

<i>di cui per estinzione anticipata di prestiti</i>			-	-
L) Entrate di parte corrente destinate a spese di investimento in base a specifiche disposizioni di legge	(-)	49.500,00	-	49.500,00
M) Entrate da accensione di prestiti destinate a estinzione anticipata dei prestiti	(+)	-	-	-
EQUILIBRIO DI PARTE CORRENTE (***) O=G+H+I-L+M		0,00	-	0,00
C) Si tratta delle entrate in conto capitale relative ai soli contributi agli investimenti destinati al rimborso prestiti corrispondenti alla voce del piano dei conti finanziario con codifica E.4.02.06.00.000.				
E) Si tratta delle spese del titolo 2 per trasferimenti in conto capitale corrispondenti alla voce del piano dei conti finanziario con codifica U.2.04.00.00.000.				



ANNUALITA' 2020

EQUILIBRI DI BILANCIO PARTE CAPITALE E FINALE

EQUILIBRIO ECONOMICO-FINANZIARIO		EQUILIBRI ATTUALI	VARIAZIONE + / -	EQUILIBRI ASSESTATI
P) Utilizzo avanzo di amministrazione per spese di investimento	(+)	-	-	-
Q) Fondo pluriennale vincolato di entrata per spese in conto capitale	(+)			-
R) Entrate Titoli 4.00-5.00-6.00	(+)	277.516,19		277.516,19
C) Entrate Titolo 4.02.06 - Contributi agli investimenti direttamente destinati al rimborso dei prestiti da amministrazioni pubbliche	(-)			-
I) Entrate di parte capitale destinate a spese correnti in base a specifiche disposizioni di legge	(-)	42.200,00		42.200,00
S1) Entrate Titolo 5.02 per Riscossione crediti di breve termine	(-)			-
S2) Entrate Titolo 5.03 per Riscossione crediti di medio-lungo termine	(-)			-
T) Entrate Titolo 5.04 relative a Altre entrate per riduzioni di attività finanziaria	(-)			-
L) Entrate di parte corrente destinate a spese di investimento in base a specifiche disposizioni di legge	(+)	49.500,00		49.500,00
U) Spese Titolo 2.00 - Spese in conto capitale <i>di cui fondo pluriennale vincolato di spesa</i>	(-)	284.816,19	-	284.816,19
V) Spese Titolo 3.01 per Acquisizioni di attività finanziarie	(-)			-
E) Spese Titolo 2.04 - Altri trasferimenti in conto capitale	(+)	-	-	-
EQUILIBRIO DI PARTE CAPITALE Z = P+Q+R-C-I-S1-S2-T+L-U-V+E		-	-	-
S1) Entrate Titolo 5.02 per Riscossione crediti di breve termine	(+)	-	-	-
S2) Entrate Titolo 5.03 per Riscossione crediti di medio-lungo termine	(+)			-
T) Entrate Titolo 5.04 relative a Altre entrate per riduzioni di attività finanziaria	(+)			-
X1) Spese Titolo 3.02 per Concessione crediti di breve termine	(-)			-
X2) Spese Titolo 3.03 per Concessione crediti di medio-lungo termine	(-)			-
Y) Spese Titolo 3.04 per Altre spese per acquisizioni di att. finanziarie	(-)	-	-	-
EQUILIBRIO FINALE W = O+Z+S1+S2+T-X1-X2-Y		-	-	-
S1) Si tratta delle entrate del titolo 5 limitatamente alle riscossione crediti di breve termine corrispondenti alla voce del piano dei conti finanziario con codifica E.5.02.00.00.000.				
S2) Si tratta delle entrate del titolo 5 limitatamente alle riscossione crediti di medio-lungo termine corrispondenti alla voce del piano dei conti finanziario con codifica E.5.03.00.00.000.				
T) Si tratta delle entrate del titolo 5 limitatamente alle altre entrate per riduzione di attività finanziarie corrispondenti alla voce del piano dei conti finanziario con codifica E.5.04.00.00.000.				
X1) Si tratta delle spese del titolo 3 limitatamente alle concessione crediti di breve termine corrispondenti alla voce del piano dei conti finanziario con codifica U.3.02.00.00.000.				
X2) Si tratta delle spese del titolo 3 limitatamente alle concessione crediti di medio-lungo termine corrispondenti alla voce del piano dei conti finanziario con codifica U.3.03.00.00.000.				
Y) Si tratta delle spese del titolo 3 limitatamente alle altre spese per incremento di attività finanziarie corrispondenti alla voce del piano dei conti finanziario con codifica U.3.04.00.00.000.				



Il Revisore Unico prende atto che il DUP è coerentemente modificato e rileva anche l'impatto delle variazioni sugli equilibri e sul pareggio di bilancio.

Il Revisore Unico prende atto che con le variazioni proposte è assicurato l'obiettivo di pareggio finanziario di competenza così riassunto:

	2018	2019	2020
FPV di parte corrente	243	0	0
FPV di parte capitale	369	0	0
entrate titoli 1,2,3,4 e 5	5741	15486	5019
Entrate finali valide ai fini saldo finanza pubblica	6353	15486	5019
spese titolo 1	4931	4515	4509
a dedurre fondi non impegnabili	819	877	977
spese titolo 2	1189	10752	285
a dedurre fondi non impegnabili	7	8	9
spese titolo 3			
Spese finali valide ai fini saldo finanza pubblica	5294	14382	3808
spazi da patti nazionali e regionale ottenuti			
spazi da patti nazionali e regionale ceduti o da rimborsare			
Equilibrio finale	1059	1104	1211

CONCLUSIONE


Tutto ciò premesso, visto il parere favorevole del Responsabile del Servizio Finanziario, il Revisore Unico:

- verificato il permanere degli equilibri di bilancio, sia in conto competenza che in conto residui;
- verificato che i Responsabili dei Servizi non hanno segnalato l'inesistenza di altri debiti fuori bilancio, non riconosciuti o non finanziati alla data del 24/07/2017;
- verificata la coerenza sia delle previsioni che della gestione relativamente agli obiettivi di finanza pubblica per gli anni 2018/2020;
- verificato che le previsioni di cassa relative sia alla parte entrata che alla parte spesa sono tali da garantire un saldo di cassa finale non negativo;

esprime parere favorevole sulla proposta di deliberazione relativa agli equilibri di bilancio, sia in conto competenza che in conto residui ed esprime il parere favorevole alla variazione di bilancio di previsione proposta.

Il Revisore Unico

dott. Andrea Maffei



ALL. A

E0282/04



SALVAGUARDIA DEGLI EQUILIBRI DI BILANCIO

Relazione

ai sensi dell'art. 193 del TUEL 267/2000

INDICE

1	LA SALVAGUARDIA DEGLI EQUILIBRI DI BILANCIO.....	4
1.1	Premessa, riferimenti normativi e contabili.....	4
1.2	La ratio dell'art.193 TUEL.....	4
1.3	Un momento importante della gestione finanziaria dell'ente.....	5
2	IL CONTROLLO SUGLI EQUILIBRI FINANZIARI	5
2.1	Tuel 267/2000 - Capo III "Controlli interni"	5
3	MONITORAGGI FINANZIARI	6
4	RELAZIONE FINALE -----	6
	Allegati - Gli schemi e le tavole di verifica per la salvaguardia	8
	Tabella 1 Grado di accertamento generale delle entrate.....	8
	Tabella 2 Andamento tendenziale generale delle entrate	9
	Tabella 3 Grado di accertamento delle entrate	10
	Tabella 4 Andamento tendenziale delle entrate tributarie, contributive e perequative.....	11
	Tabella 5 Grado di accertamento delle entrate da trasferimenti correnti.....	12
	Tabella 6 Andamento tendenziale delle entrate da trasferimenti correnti	13
	Tabella 7 Grado di accertamento delle entrate extratributarie.....	14
	Tabella 8 Andamento tendenziale delle entrate extratributarie	15
	Tabella 9 Grado di accertamento delle entrate in conto capitale.....	16
	Tabella 10 Andamento tendenziale entrate in conto capitale	17
	Tabella 11 Grado di accertamento delle entrate da accensione di prestiti	18
	Tabella 12 Andamento tendenziale delle entrate da accensione di prestiti	19
	Tabella 13 Impegni assunti.....	20
	Tabella 14 Andamento tendenziale impegni di spesa.....	21
	Tabella 15 Impegni assunti per missione parte corrente	22
	Tabella 16 Andamento impegni per missione – parte corrente	23
	Tabella 17 Impegni assunti per missione - conto capitale.....	24
	Tabella 18 Andamento impegni per missione – conto capitale.....	25
	Tabella 19 Impegni assunti per rimborso di prestiti	26
	Tabella 20 Andamento tendenziale per rimborso di prestiti.....	27

Tabella 21 Monitoraggio patto di stabilità interno	28
Tabella 22 Fondo cassa	<u>29</u>
Tabella 23 Gestione residui attivi.....	<u>30</u>
Tabella 24 Gestione residui passivi.....	<u>30</u>
Tabella 25 Verifica equilibri e pareggio finanziario.....	31
5 CONCLUSIONI.....	37

1 La salvaguardia degli equilibri di bilancio

Premessa, riferimenti normativi e contabili

Art. 193 D.Lgs. 18 agosto 2000 n.267

Salvaguardia degli equilibri di bilancio.

1. Gli enti locali rispettano durante la gestione e nelle variazioni di bilancio il pareggio finanziario e tutti gli equilibri stabiliti in bilancio per la copertura delle spese correnti e per il finanziamento degli investimenti, secondo le norme contabili recate dal presente testo unico (con particolare riferimento agli equilibri di competenza e di cassa di cui all'art. 162, comma 6).

2. Con la periodicità stabilita dal regolamento di contabilità dell'ente locale, e comunque almeno una volta entro il 31 luglio di ciascun anno, l'organo consiliare provvede con delibera a dare atto del permanere degli equilibri generali di bilancio o, in caso di accertamento negativo, ad adottare, contestualmente:

a) le misure necessarie a ripristinare il pareggio qualora i dati della gestione finanziaria facciano prevedere un disavanzo, di gestione o di amministrazione, per squilibrio della gestione di competenza, di cassa ovvero della gestione dei residui;

b) i provvedimenti per il ripiano degli eventuali debiti di cui all'art. 194;

c) le iniziative necessarie ad adeguare il fondo crediti di dubbia esigibilità, accantonato nel risultato di amministrazione in caso di gravi squilibri riguardanti la gestione dei residui.

La deliberazione è allegata al rendiconto dell'esercizio relativo.

3. Ai fini del comma 2, fermo restando quanto stabilito dall'art. 194, comma 2, possono essere utilizzate per l'anno in corso e per i due successivi le possibili economie di spesa e tutte le entrate, ad eccezione di quelle provenienti dall'assunzione di prestiti e di quelle con specifico vincolo di destinazione, nonché i proventi derivanti da alienazione di beni patrimoniali disponibili e da altre entrate in c/capitale con riferimento a squilibri di parte capitale. Ove non possa provvedersi con le modalità sopra indicate è possibile impiegare la quota libera del risultato di amministrazione.

Per il ripristino degli equilibri di bilancio e in deroga all'articolo 1, comma 169, della legge 27 dicembre 2006, n. 296, l'ente può modificare le tariffe e le aliquote relative ai tributi di propria competenza entro la data di cui al comma 2.

4. La mancata adozione, da parte dell'ente, dei provvedimenti di riequilibrio previsti dal presente articolo è equiparata ad ogni effetto alla mancata approvazione del bilancio di previsione di cui all'articolo 141, con applicazione della procedura prevista dal comma 2 del medesimo articolo.

La ratio dell'art.193 TUEL

L'art. 193 TUEL impone che l'intera gestione contabile degli enti locali sia ispirata al mantenimento degli equilibri inizialmente fissati dal consiglio in sede di approvazione del bilancio di previsione incentrato sul pareggio finanziario e sull'equilibrio economico.

Nello specifico, si tratta di verificare che:

- gli stanziamenti iscritti in entrata e in spesa si concretino in effettivi accertamenti/impegni entro la fine dell'esercizio;

- tali accertamenti e impegni garantiscono il permanere degli equilibri di bilancio di parte corrente, parte capitale e non risulti una situazione di deficit di cassa.

L'organo consiliare, entro il 31 luglio di ciascun anno, deve deliberare anche la variazione di assestamento generale, come previsto dall'art. 175, comma 8 del TUEL, che pertanto si affianca alla salvaguardia degli equilibri. Mediante tale variazione si attua la verifica generale di tutte le voci di entrata e di uscita, compreso il fondo di riserva ed il fondo di cassa, al fine di assicurare il mantenimento del pareggio di bilancio.

Un momento importante della gestione finanziaria dell'ente

L'assestamento generale del bilancio rappresenta quindi un momento importante della gestione finanziaria dell'ente perché consente di realizzare le verifiche di bilancio e, nel caso di necessità, di porre in essere le dovute manovre correttive sull'andamento finanziario della gestione, in relazione alle indicazioni fornite dai vari responsabili dei servizi e dal responsabile del servizio finanziario dell'ente.

2 Il controllo sugli equilibri finanziari

Tuel 267/2000 - Capo III "Controlli interni"

Il controllo sugli equilibri finanziari è invece stato inserito nel Capo III "Controlli interni" del TUEL 267/2000 dal Decreto Legge 10 ottobre 2012, n. 174, (pubblicato nella Gazzetta Ufficiale 10 ottobre 2012, n. 237), coordinato con la legge di conversione 7 dicembre 2012, n. 213 così testualmente recita:

"1. Il controllo sugli equilibri finanziari è svolto sotto la direzione e il coordinamento del responsabile del servizio finanziario e mediante la vigilanza dell'organo di revisione, prevedendo il coinvolgimento attivo degli organi di governo, del direttore generale, ove previsto, del segretario e dei responsabili dei servizi, secondo le rispettive responsabilità. Il controllo sugli equilibri finanziari è disciplinato nel regolamento di contabilità dell'ente ed è svolto nel rispetto delle disposizioni dell'ordinamento finanziario e contabile degli enti locali, e delle norme che regolano il concorso degli enti locali alla realizzazione degli obiettivi di finanza pubblica, nonché delle norme di attuazione dell'articolo 81 della Costituzione. Il controllo sugli equilibri finanziari implica anche la valutazione degli effetti che si determinano per il bilancio finanziario dell'ente in relazione all'andamento economico-finanziario degli organismi gestionali esterni".

Pertanto, mentre il controllo degli equilibri finanziari costituisce una forma di controllo interno, e deve essere costituito da momenti periodici e costanti di verifica durante tutto il corso dell'esercizio, avendo carattere permanente, la salvaguardia di cui all'art. 193 rappresenta invece il momento più importante di verifica dello stato di attuazione dei programmi/progetti e degli equilibri generale di bilancio dell'ente, quindi non solo finanziari, ma anche economici e patrimoniali.

3. Monitoraggi finanziari

Riepilogando, si individuano i seguenti monitoraggi da effettuarsi in corso d'anno sugli equilibri di bilancio:

- 1) in corso d'anno: verifica degli equilibri finanziari;
- 2) entro il 31 luglio: verifica sullo stato di attuazione dei programmi, salvaguardia degli equilibri di bilancio e assestamento generale di bilancio.

4. Relazione finale

TUTTO ciò premesso

Visto il Tuel 267/2000;

Visto l' art. 193 del TUEL 267/2000;

Visto il vigente regolamento di contabilità

Considerato che occorre provvedere alla verifica dello stato di attuazione dei programmi e degli equilibri di bilancio;

Considerato che:

con deliberazione di C.C. n. 09 del 13-04-2018 è stato approvato il DUP 2018/2020;

il bilancio di previsione 2018/2020 è stato approvato il 13/04/2018 con atto di C.C. n.10 esecutivo a termini di legge;

il rendiconto di gestione per l' esercizio 2017 è stato approvato il 30/05/2017 con atto di C.C. n. 14 esecutivo a termini di legge;

In relazione al disposto dell'art. 193 del D.Lgs. 267/2000 nonché alle norme del vigente regolamento comunale di contabilità, in ordine agli adempimenti prescritti si riferisce quanto segue:

1. Equilibri di bilancio:

Sulla base dello stato di accertamento delle entrate e di impegno delle spese del bilancio di previsione per l'esercizio 2018 effettuati alla data del 24/07/2018, si è proceduto ad effettuare una proiezione degli stanziamenti confrontandoli con quelli iniziali del bilancio di previsione modificato con le variazioni adottate entro tale data.

Tale ricognizione è stata effettuata tenuto conto del trend storico e basandosi anche dalle informazioni ricevute dai responsabili dei servizi in merito allo stato di attuazione dei programmi e dell'inesistenza dei debiti fuori bilancio. Si è inoltre verificato che l'accertamento dei residui attivi e passivi effettuati in sede di approvazione del consuntivo 2017 risultasse congruo con le previsioni effettuate in tale sede e che gli stessi non dovrebbero generare una situazione di squilibrio finanziario. In allegato alla relazione, sono riportate le tavole riassuntive distinte per titoli.

Posto che le previsioni di cassa assumono carattere autorizzatorio, al pari delle previsioni di competenza, anche in questa circostanza è stata valutata la programmazione dei flussi in entrata e in uscita per ogni capitolo di bilancio, tenendo conto delle somme esigibili in competenza e nei residui tali da garantire un saldo cassa finale non negativo.

L'equilibrio tra Entrate finali e Spese finali è raggiunto grazie all'effetto del Fondo pluriennale vincolato in parte corrente e in c/capitale.

Il raggiungimento dell'equilibrio di parte corrente si fonda anche sul ricorso agli oneri di urbanizzazione per il finanziamento delle manutenzioni ordinarie.

L'equilibrio in c/capitale è raggiunto per effetto del FPV complessivamente quantificato in € 369.350,48 e dal differenziale positivo derivante da entrate di parte capitale destinate a spese correnti per 42.200,00 e da entrate di parte correnti destinate a spese di investimento per € 52.380,00 che

sommate alle entrate dei Titoli 4 – 5 e 6 per € 809.346,75 riportano un totale complessivo di € 1.188.877,23.

Ciò posto, per le informazioni ad oggi disponibili, si ritiene che complessivamente le previsioni di bilancio garantiscono gli equilibri di parte corrente dell'esercizio 2018/2020.

Dopo l'approvazione del bilancio di previsione non sono stati adottati atti deliberativi della Giunta comunale, comportanti prelievi dal Fondo di Riserva.

Il non corretto funzionamento del software, come più volte segnalato ai tecnici Maggioli spa, che non sempre da risultati conformi alla vigente normativa che è, significativamente, modificata rispetto ai precedenti esercizi, ha comportato, questa volta, ancora maggiore impegno da parte dell'ufficio che, per rispettare la normativa ed ottenere documenti tecnicamente corretti, ha dovuto, più volte operare manualmente e ricorrere a forzature del programma informatico. Tra l'altro gli aggiornamenti al software quasi sempre non consentono i tempestivi adempimenti degli obblighi di legge

2. Attuazione dei programmi:

sulla base dell'esame inerente gli equilibri di bilancio di cui al punto precedente si è proceduto a verificare che fosse assicurato l'attuazione dei programmi;

3. Riconoscimento di legittimità dei debiti fuori bilancio: dalle attestazioni dei responsabili dei servizi sembrerebbero non esserci debiti fuori bilancio rientranti nella casistica dell'art. 193 del Tuel.

4. Fondo crediti di dubbia e difficile esigibilità:

Si è proceduto a verificare la congruità del fondo crediti di dubbia e difficile esigibilità secondo le indicazioni di cui all'Allegato 4/2 del D.Lgs. 118/2011, nel bilancio di previsione e nell'avanzo di amministrazione. Tenuto conto che non si rilevano squilibri nella gestione dei residui tali da adottare le iniziative necessarie ad adeguare il fondo crediti di dubbia esigibilità accantonato nel risultato di amministrazione. Iniziative invece necessarie per effetto delle maggiori entrate previste con la variazione di cui alla presente proposta, che hanno comportato, per l'anno 2018 un adeguamento del FCDE (Fondo Crediti di Dubbia Esigibilità), nell'importo complessivo di € 788.858,55 e che lo stesso pertanto risulta congruo in base alla verifica dell'andamento delle entrate come previsto dal principio contabile 4/2;

Ciò posto, in merito alla verifica degli equilibri di bilancio 2018-2020 di cui all'art. 193 del D.Lgs. 267/2000 per le informazioni ad oggi disponibili, si ritiene che complessivamente le previsioni di bilancio garantiscono il permanere degli equilibri di bilancio come si evince dagli allegati schemi e tavole di seguito riportate:

Allegati

Gli schemi e le tavole di verifica per la salvaguardia:***Tabella 1 - Grado di accertamento generale delle entrate***

Le entrate presentano il seguente andamento, riferito agli stanziamenti risultanti dai dati previsionali attuali ed agli accertamenti assunti:

Tab 1. Grado di accertamento delle entrate	Stanz. attuali	Accertamenti	% accertato
Tit. 1 - Entrate correnti di natura tributaria, contributiva e perequativa	3.941.171,22	2.627.369,44	66,66%
Tit. 2 - Trasferimenti correnti	183.780,94	55.185,46	30,03%
Tit. 3 - Extratributarie	807.112,18	353.984,81	43,86%
Tit. 4 - Entrate in conto capitale	809.346,75	167.200,00	20,66%
Tit. 5 - Entrate da riduzione di attività finanziarie	0,00	0,00	#DIV/0!
Tit. 6 - Accensione di prestiti	0,00	0,00	#DIV/0!
Tit. 7 - Anticipazioni da tesoriere	1.887.658,10	0,00	0,00%
Tit. 9 - Entrate conto terzi e partite di giro	2.906.465,20	561.268,77	19,31%
Totali	10.535.534,39	3.765.008,48	35,74%

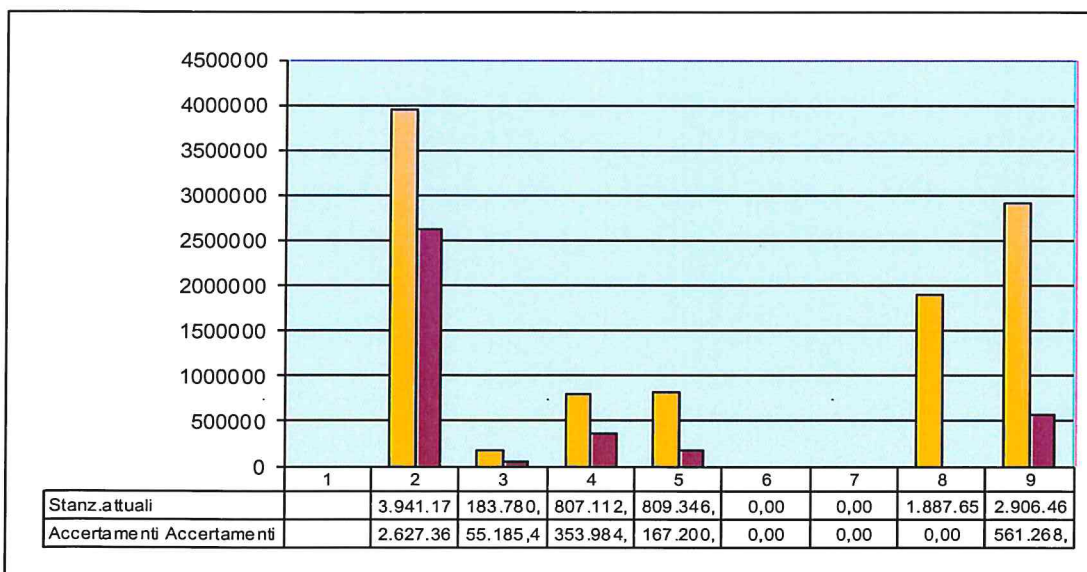


Tabella 2 Andamento tendenziale generale delle entrate

È possibile ragionevolmente prevedere le seguenti proiezioni al 31.12.2018:

Tab. 2.Andamento tendenziale delle entrate	Stanz.attuali	Proiez.al 31/12/2018	% Scostamento
Tit. 1 - Entrate correnti di natura tributaria, contributiva e perequativa	3.941.171,22	3.744.112,66	-5,00
Tit. 2 - Trasferimenti correnti	183.780,94	183.780,94	0,00%
Tit. 3 - Extratributarie	807.112,18	710.258,72	-12,00
Tit. 4 - Entrate in conto capitale	809.346,75	809.346,75	0,00%
Tit. 5 - Entrate da riduzione di attività finanziari	0,00	0,00	#DIV/0!
Tit. 6 - Accensione di prestiti	0,00	0,00	#DIV/0!
Tit. 7 - Anticipazioni da tesoriere	1.887.658,10	0,00	-10000,00%
Tit. 9 - Entrate conto terzi e partite di giro	2.906.465,20	2.615.818,68	-10,00
Totali	10.535.534,39	8.063.317,75	-23,47

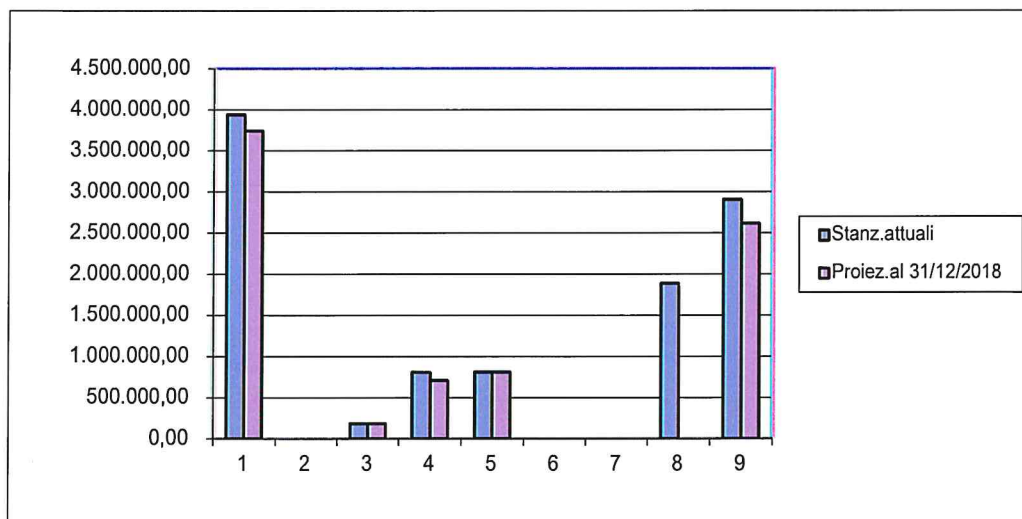


Tabella 3 Grado di accertamento delle entrate correnti di natura tributaria, contributiva e perequativa

Tab.3 Entrate correnti di natura tributaria, contributiva e perequativa	Stanz.attuali	Accertamenti	% Accertato
Tip.101 - Imposte, tasse e proventi assimilati	3.235.403,98	2.162.842,11	66,85%
Tip. 102 - Tributi destinati al finanziamento della sanità			
Tip. 103 - Tributi devoluti e regolati alle autonomie speciali			
Tip. 104 - Compartecipazioni di tributi	1.791,96	0,00	0,00%
Tip. 301 Fondi perequativi da Amministrazioni Centrali	0,00	0,00	0,00%
Tip. 302 Fondi perequativi dalla Regione o Provincia autonoma	703.975,28	703.975,28	100,00%
Totali	3.941.171,22	2.866.817,39	72,74%

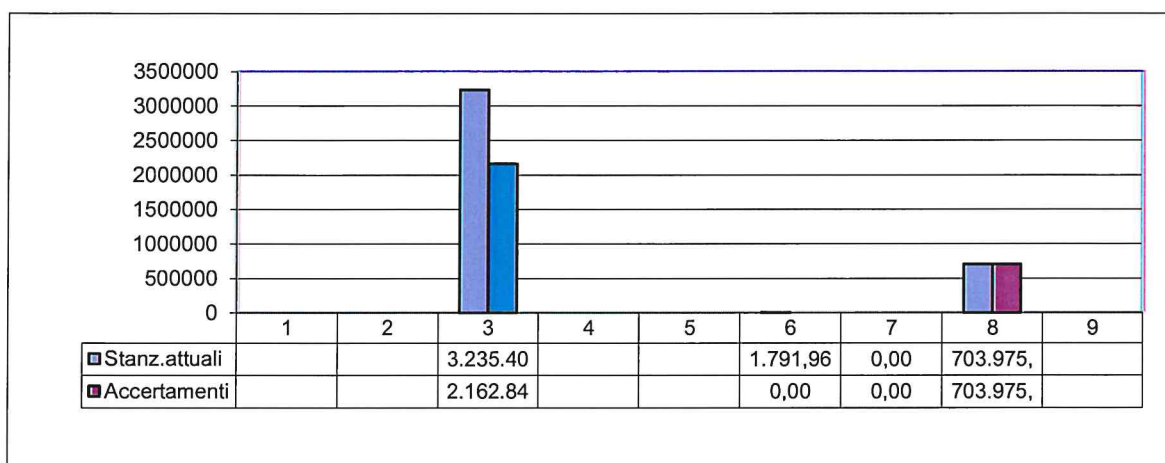


Tabella 4 Andamento tendenziale delle entrate correnti di natura tributaria, contributiva e perequativa

Tab. 4 Entrate correnti di natura tributaria, contributiva e perequativa	Stanz.attuali	Proiezioni al 31.12,2017	% Scostamento
Tip.101 - Imposte, tasse e proventi assimilati	3.235.403,98	3.105.987,82	-4,00%
Tip. 102 - Tributi destinati al finanziamento della sanità			
Tip. 103 - Tributi devoluti e regolati alle autonomie speciali			
Tip. 104 - Compartecipazioni di tributi	1.791,96	1.791,96	0,00%
Tip. 301 Fondi perequativi da Amministrazioni Centrali	0,00	0,00	#DIV/0!
Tip. 302 Fondi perequativi dalla Regione o Provincia autonoma	703.975,28	703.975,28	0,00%
Totali	3.941.171,22	3.811.755,06	-3,28%

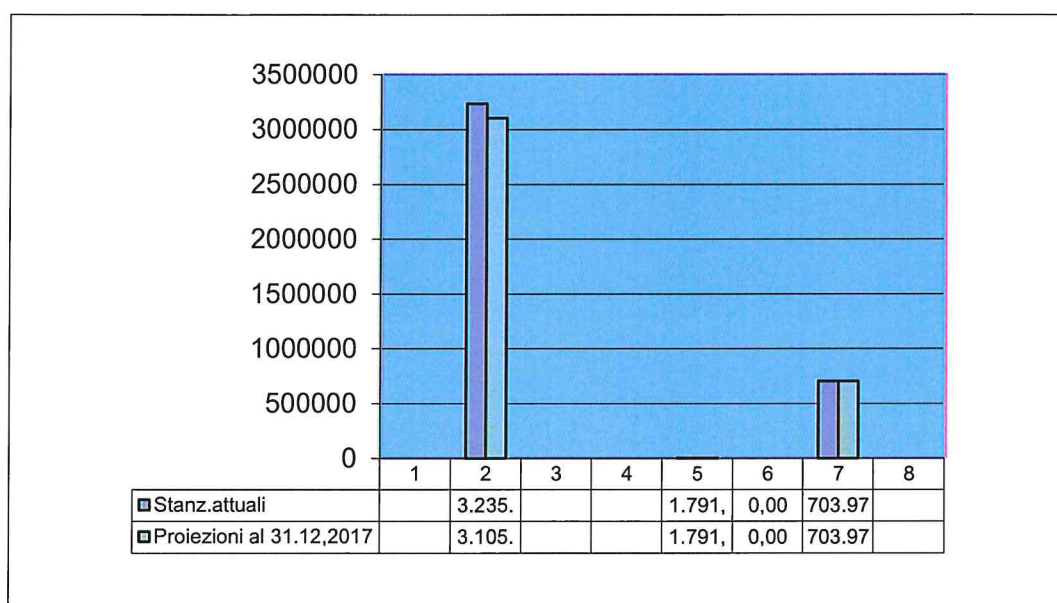


Tabella 5 Grado di accertamento delle entrate da trasferimenti correnti

Tab.5 Grado di accert.delle entrate da trasferimenti correnti	Stanz.attuali	Accertamenti	% Accertato
Tip. 101 - Trasferimenti correnti da amministrazioni pubbliche	183.780,94	55.185,46	30,03%
Tip. 102 - Trasferimenti correnti da famiglie	0,00	0,00	0,00%
Tip. 103 - Trasferimenti correnti da imprese			
Tip. 104 - Trasferimenti correnti da Istituzioni sociali private	0,00		0,00%
Tip. 105 - Trasferimenti correnti dall' Unione Europea e dal resto del mondo			4,00%
Totali	183.780,94	55.185,46	30,03%

Tab. 5 - Grado di accertamento dell' entrate da trasferimenti correnti

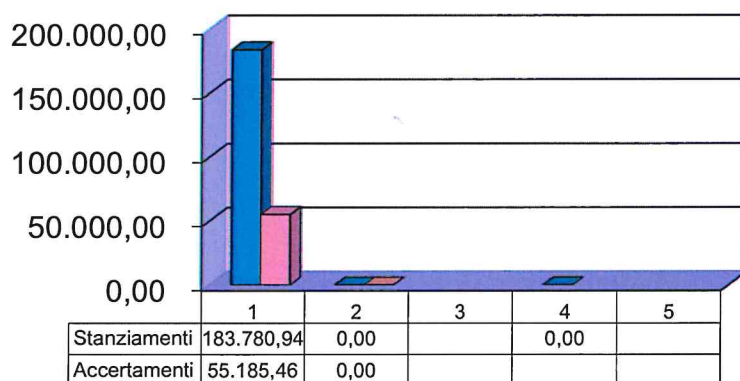


Tabella 6 Andamento tendenziale delle entrate da trasferimenti correnti

Tab.6 Andamento tendenziale delle entrate da trasferimenti correnti

	Stanz.attuali	Proiez.al 31.12.2017	% Scostamento
Tip. 101 - Trasferimenti correnti da amministrazioni pubbliche	183.780,94	183.780,94	0,00%
Tip. 102 - Trasferimenti correnti da famiglie	0,00	0,00	#DIV/0!
Tip. 103 - Trasferimenti correnti da imprese			
Tip. 104 - Trasferimenti correnti da Istituzioni sociali private	0,00	0,00	#DIV/0!
Tip. 105 - Trasferimenti correnti dall' Unione Europea e dal resto del mondo			
Totali	183.780,94	183.780,94	0,00%

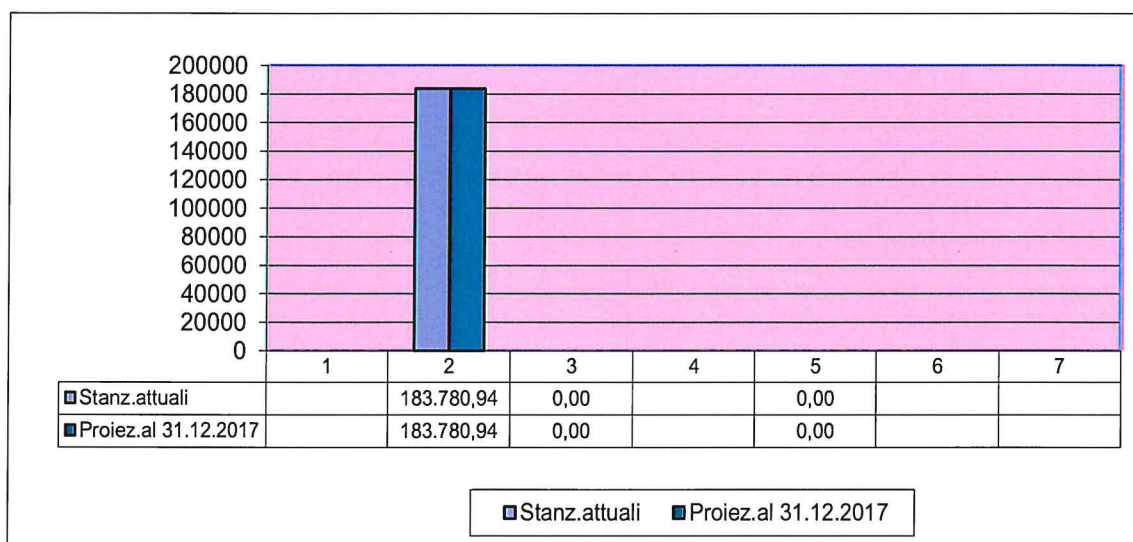


Tabella 7 Grado di accertamento delle entrate extratributarie

Tab.7 Grado di accert.delle entrate extratributarie

	Stanz.attuali	Accertamenti	% Accertato
Tip. 100 - Vendita di beni e servizi e proventi derivanti dalla gestione dei beni	504.263,37	320.276,18	63,51%
Tip. 200 - Proventi da attività di controllo e repressione delle irregolarità e illeciti	220.000,00	31.208,63	14,19%
Tip. 300 - Interessi attivi	4.568,73	0,00	0,00%
Tip. 400 - Altre entrate da redditi di capitale	0,00	0,00	0,00%
Tip. 500 - Rimborsi e altre entrate correnti	78.280,08	2.500,00	3,19%
Totali	807.112,18	353.984,81	43,86%

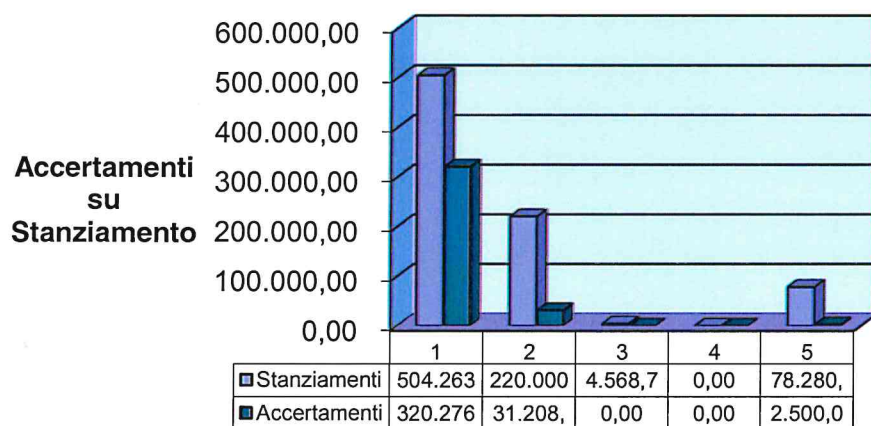


Tabella 8 Andamento tendenziale delle entrate extratributarie

Tab.8 Andamento tendenziale delle entrate extratributarie

	Stanz.attuali	Proiez.al 31.12.2018	% Scostamento
Tip. 100 - Vendita di beni e servizi e proventi derivanti dalla gestione dei beni	504.263,37	438.709,13	-13,00%
Tip. 200 - Proventi da attività di controllo e repressione delle irregolarità e illeciti	220.000,00	187.000,00	-15,00%
Tip. 300 - Interessi attivi	4.568,73	4.568,73	0,00%
Tip. 400 - Altre entrate da redditi di capitale	0,00	0,00	0,00%
Tip. 500 - Rimborsi e altre entrate correnti	78.280,08	70.452,07	-10,00%
Totali	807.112,18	700.729,93	-13,18%

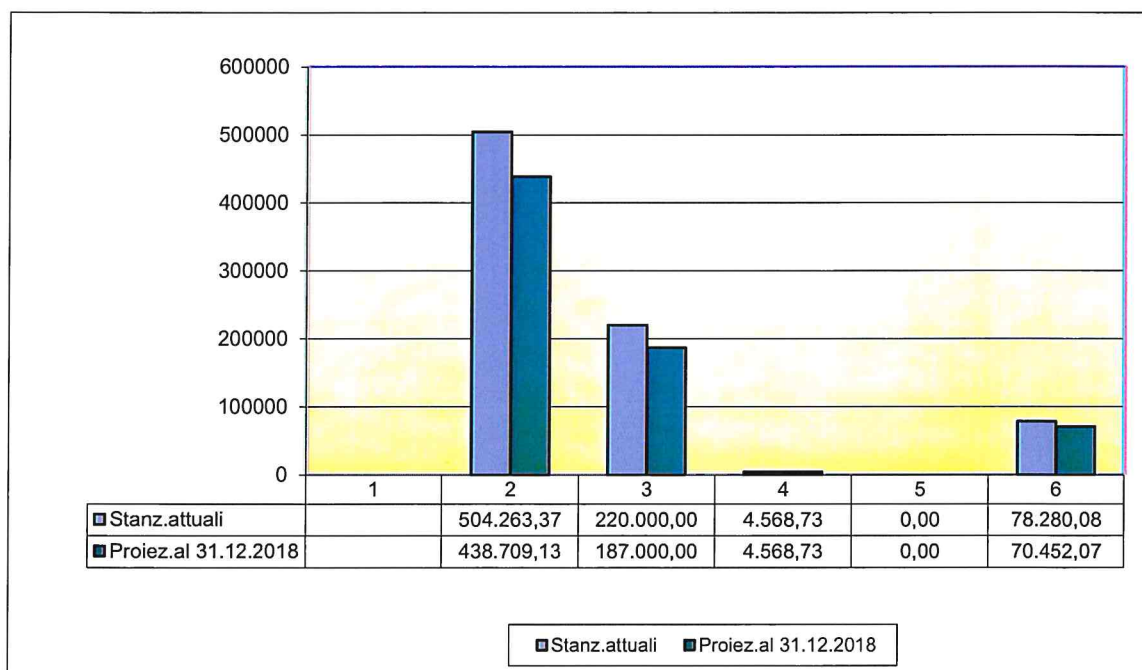
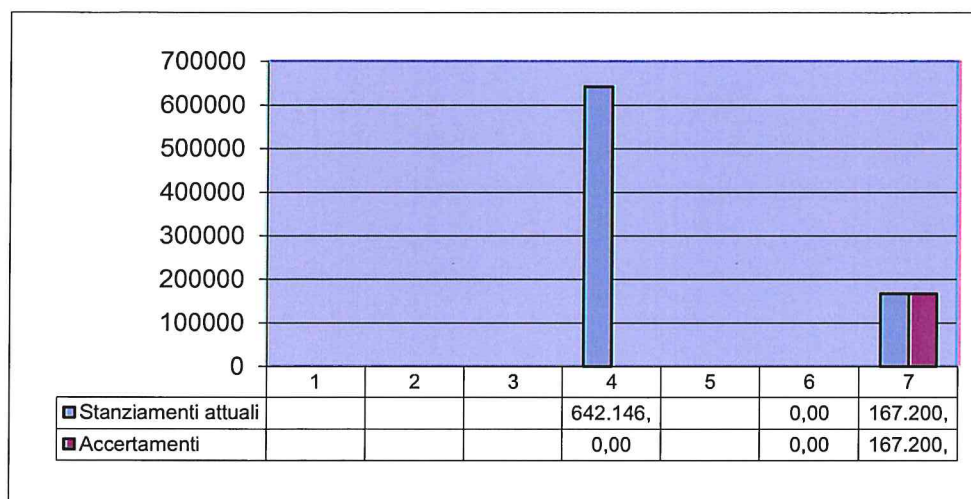


Tabella 9 Grado di accertamento delle entrate in conto capitale

Tab.9 Grado di accert.delle entrate in conto capital

	Stanziameti attuali	Accertamenti	% Accertato
Tip. 100 - Tributi in conto capitale			
Tip. 200 - Contributi agli investimenti	642.146,75	0,00	0,00%
Tip. 300 - Altri trasferimenti in conto capitale			
Tip. 400 - Entrate da alienazione di beni materiali e immateriali	0,00	0,00	#DIV/0!
Tip. 500 - Altre entrate in conto capitale	167.200,00	167.200,00	100,00%
Totali	809.346,75	167.200,00	20,66%



+

Tabella 10 Andamento tendenziale entrate in conto capitale

Tab.10 Andamento tendenziale entrate in conto capitale

	Stanz.attuali	Proiez.al 31.12.2018	%Scostamento
Tip. 100 - Tributi in conto capitale			
Tip. 200 - Contributi agli investimenti	642.146,75	642.146,75	0,00%
Tip. 300 - Altri trasferimenti in conto capitale			
Tip. 400 - Entrate da alienazione di beni materiali €	0,00	0,00	#DIV/0!
Tip. 500 - Altre entrate in conto capitale	167.200,00	167.200,00	0,00%
Totali	809.346,75	809.346,75	0,00%

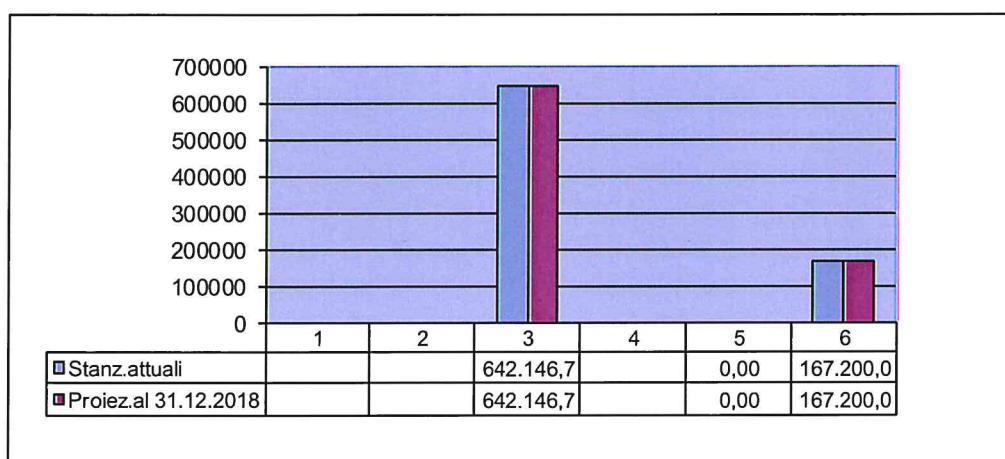


Tabella 11 Grado di accertamento delle entrate da accensione di prestiti

Tab.11 Grado di accert.delle entrate
da accensione di prestiti

	Stanz.attuali	Accertamenti	% Accertato
Tip.100 - Emissione di titoli obbligazionari			
Tip. 200 - Accensione prestiti a breve termine			
Tip. 300 - Accensione mutui e altri finanziamenti a medio lungo termine	0,00	0,00	#DIV/0!
Tip. 400 - Altre forme di indebitamento			
Totali	0,00	0,00	#DIV/0!

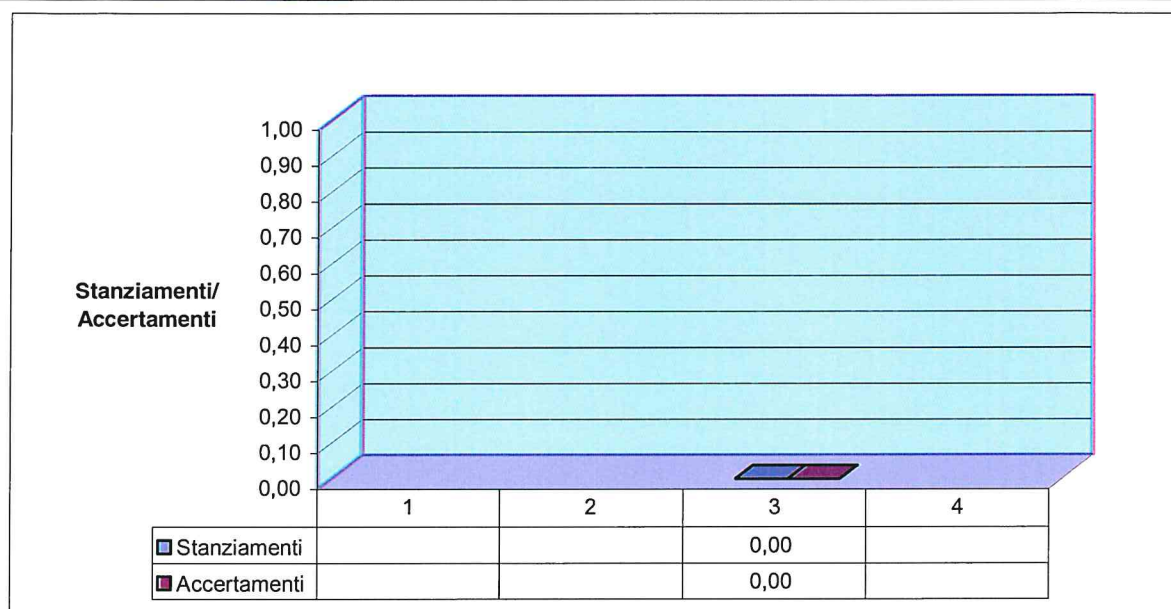


Tabella 12 Andamento tendenziale delle entrate da accensione di prestiti

Tab.12 Andamento tendenziale.delle
entrate da accensione di prestiti

	Stanz.attuali	Proiez.al 31.12.2018	% Scostamento
Tip.100 - Emissione di titoli obbligazionari			
Tip. 200 - Accensione prestiti a breve termine			
Tip. 300 - Accensione mutui e altri finanziamenti a medio lungo termine	0,00	0,00	#DIV/0!
Tip. 400 - Altre forme di indebitamento			
Totali	0,00	0,00	#DIV/0!




Tabella 13 Impegni assunti

La spesa presenta la seguente situazione, articolata per titoli:

Tab.13 Impegni assunti	Stanz.attuali	Impegnato	% Impegnato
Tit. 1 - Correnti	4.930.592,63	2.112.807,18	43%
Tit. 2 - In conto capitale	1.188.877,23	377.550,48	32%
Tit. 3 - Incremento attività finanziarie	0,00	0,00	#DIV/0!
Tit. 4 - Rimborso prestiti	176.841,25	106.722,51	60%
Tit. 5 - Chiusura anticipazioni da tesoriere	1.887.658,10	0,00	0%
Tit. 7 - Uscite per conto di terzi e partite di giro	2.906.465,20	1.141.173,19	39%
Totali	11.090.434,41	3.738.253,36	34%

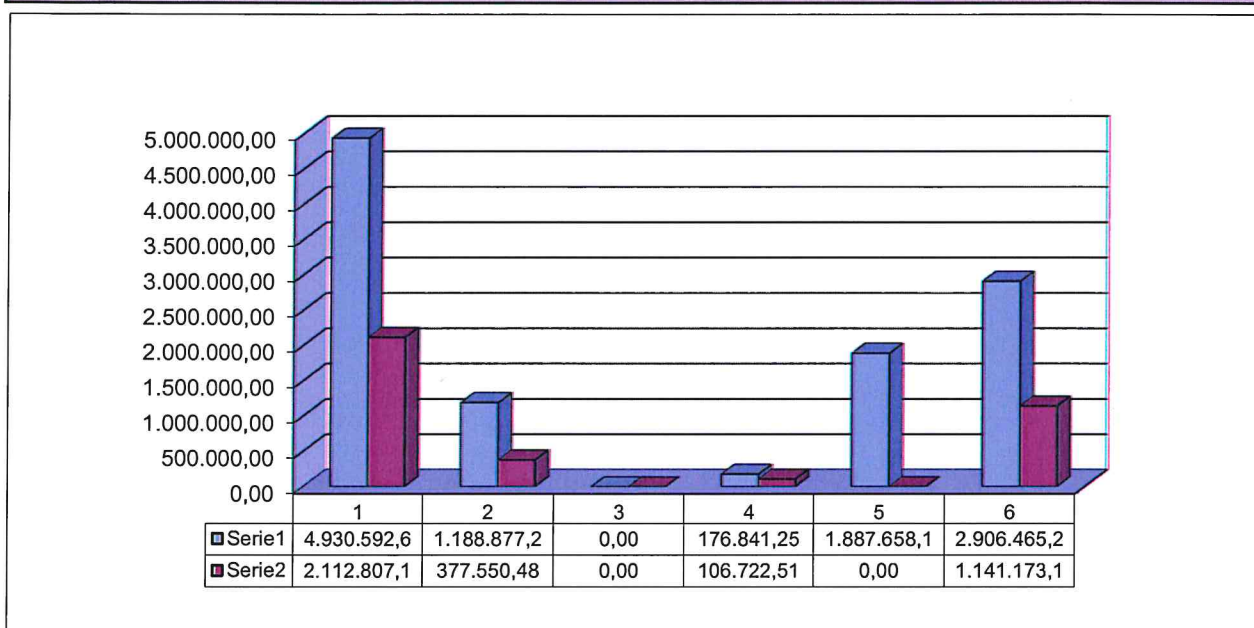
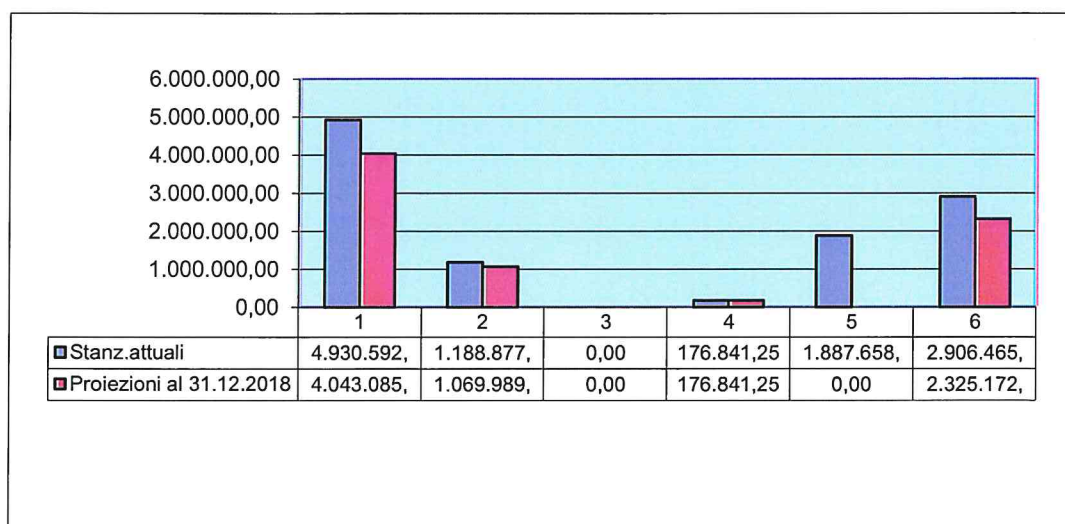


Tabella 14 Andamento tendenziale impegni di spesa

Tab.14 Andamenti tendenziali impegni di spesa	Stanz.attuali	Proiezioni al 31.12.2018	% Scost.
Tit. 1 - Correnti	4.930.592,63	4.043.085,96	-18%
Tit. 2 - In conto capitale	1.188.877,23	1.069.989,51	-10%
Tit. 3 - Incremento attività finanziarie	0,00	0,00	0%
Tit. 4 - Rimborso prestiti	176.841,25	176.841,25	0%
Tit. 5 - Chiusura anticipazioni da tesoriere	1.887.658,10	0,00	-100%
Tit. 7 - Uscite per conto di terzi e partite di giro	2.906.465,20	2.325.172,16	-20%
Totali	11.090.434,41	7.615.088,88	-31%



1

Tabella 15 Impegni assunti per missione parte corrente

La spesa presenta la seguente situazione, articolata per funzioni, di parte corrente e conto capitale:

	Tab.15 Impegni assunti per missione parte corrente	Stanz.attuali	Impegni	% impegnato
1	Servizi istituzionali, generali e di gestione	1.413.165,81	707.175,78	50,04%
2	Giustizia	-	-	
3	Ordine pubblico e sicurezza	298.035,51	138.722,86	46,55%
4	Istruzione e diritto allo studio	91.581,77	37.035,41	40,44%
5	Tutela e valorizzazione dei beni e delle attività culturali	4.000,00	-	0,00%
6	Politiche giovanili, sport e tempo libero	10.355,91	5.253,59	50,73%
7	Turismo	-	-	0,00%
8	Assetto del territorio ed edilizia abitativa	101.668,68	15.618,76	15,36%
9	Sviluppo sostenibile e tutela del territorio e ambiente	1.608.190,93	844.127,82	52,49%
10	Trasporti e diritto alla mobilità	142.659,87	23.608,49	16,55%
11	Soccorso civile	2.000,00	0,02	0,00%
12	Diritti sociali, politiche sociali e famiglia	383.066,32	299.859,28	78,28%
13	Tutela della salute	-	-	0,00%
14	Sviluppo economico e competitività	-	-	0,00%
15	Politiche per il lavoro e la formazione professionale	25.340,00	11.079,44	43,72%
16	Agricoltura, politiche agroalimentari e pesca	-	-	0,00%
17	Energia e diversificazione delle fonti energetiche	-	-	0,00%
18	Relazioni con altre autonomie territoriali e locali	-	-	0,00%
19	Relazioni internazionali	-	-	0,00%
20	Fondi e accantonamenti	819.220,99	-	0,00%
50	Debito pubblico	31.306,84	30.325,73	96,87%
60	Anticipazioni finanziarie	-		#DIV/0!
99	Servizi per conto terzi	0,00	0,00	#DIV/0!
	Totali	4.930.592,63	2.112.807,18	42,85%

Tabella 16 Andamento impegni per missione - parte corrente

Tab.16 Andamento Impegni per missione parte corrente		Stanz. attuali	Proiez.al 31/12/2018	% scostamento
1	Servizi istituzionali, generali e di gestione	1.413.165,81	1.245.327,51	-12%
2	Giustizia	-	-	
3	Ordine pubblico e sicurezza	298.035,51	274.192,67	-8%
4	Istruzione e diritto allo studio	91.581,77	84.255,23	-8%
5	Tutela e valorizzazione dei beni e delle attività	4.000,00	4.000,00	0%
6	Politiche giovanili, sport e tempo libero	10.355,91	10.355,91	0%
7	Turismo	-	-	0%
8	Assetto del territorio ed edilizia abitativa	101.668,68	101.668,68	0%
9	Sviluppo sostenibile e tutela del territorio e ambiente	1.608.190,93	1.559.945,20	-3%
10	Trasporti e diritto alla mobilità	142.659,87	142.659,87	0%
11	Soccorso civile	2.000,00	2.000,00	0%
12	Diritti sociali, politiche sociali e famiglia	383.066,32	383.066,32	0%
13	Tutela della salute	-	-	#DIV/0!
14	Sviluppo economico e competitività	-	-	#DIV/0!
15	Politiche per il lavoro e la formazione professionale	25.340,00	25.340,00	0%
16	Agricoltura, politiche agroalimentari e pesca	-	-	#DIV/0!
17	Energia e diversificazione delle fonti energetiche	-	-	#DIV/0!
18	Relazioni con altre autonomie territoriali e locali	-	-	#DIV/0!
19	Relazioni internazionali	-	-	#DIV/0!
20	Fondi e accantonamenti	819.220,99	-	-100%
50	Debito pubblico	31.306,84	31.306,84	0%
60	Anticipazioni finanziarie	-	-	#DIV/0!
99	Servizi per conto terzi	-	-	#DIV/0!
Totali		4.930.592,63	3.864.118,23	-22%

Tabella 17 Impegni assunti per missione - conto capitale

Tab.17 Impegni assunti per missione conto capitale		Stanz.attuali	impegnato	% impegnato
1	Servizi istituzionali, generali e di gestione	3.407,76	-	0,00%
2	Giustizia	-	-	0,00%
3	Ordine pubblico e sicurezza	49.500,00	1.000,00	2,02%
4	Istruzione e diritto allo studio	22.500,00	-	0,00%
5	Tutela e valorizzazione dei beni e delle attività	354.715,43	354.715,43	100,00%
6	Politiche giovanili, sport e tempo libero	262.264,25	-	0,00%
7	Turismo		-	0,00%
8	Assetto del territorio ed edilizia abitativa	409.517,55	17.635,05	30,94%
9	Sviluppo sostenibile e tutela del territorio e ambiente	57.000,00	-	0,00%
10	Trasporti e diritto alla mobilità	14.000,00	-	0,00%
11	Soccorso civile	9.000,00	4.200,00	46,67%
12	Diritti sociali, politiche sociali e famiglia	-	-	0,00%
13	Tutela della salute	-	-	0,00%
14	Sviluppo economico e competitività	-	-	0,00%
15	Politiche per il lavoro e la formazione professionale	-	-	0,00%
16	Agricoltura, politiche agroalimentari e pesca	-	-	0,00%
17	Energia e diversificazione delle fonti energetiche	-	-	0,00%
18	Relazioni con altre autonomie territoriali e locali	-	-	0,00%
19	Relazioni internazionali	-	-	0,00%
20	Fondi e accantonamenti	6.972,24	-	0,00%
50	Debito pubblico	-	-	0,00%
60	Anticipazioni finanziarie	-	-	0,00%
99	Servizi per conto terzi	-	-	0,00%
Totali		1.188.877,23	377.550,48	31,76%

Tabella 18 Andamento impegni per missione – conto capitale

Tab.18 Andamento Impegni per missione - spese in conto capitale		Stanzattuali	Proiezioni al 31.12.2018	% Scostamento
1	Servizi istituzionali, generali e di gestione	3.407,76	2.998,82	-12,00%
2	Giustizia	-	-	0,00%
3	Ordine pubblico e sicurezza	49.500,00	43.560,00	-12,00%
4	Istruzione e diritto allo studio	22.500,00	20.250,00	-10,00%
5	Tutela e valorizzazione dei beni e delle attività culturali	354.715,43	354.715,43	0,00%
6	Politiche giovanili, sport e tempo libero	262.264,25	262.264,25	0,00%
7	Turismo	-	-	0,00%
8	Assetto del territorio ed edilizia abitativa	409.517,55	368.565,79	-10,00%
9	Sviluppo sostenibile e tutela del territorio e ambiente	57.000,00	50.160,00	-12,00%
10	Trasporti e diritto alla mobilità	14.000,00	14.000,00	0,00%
11	Soccorso civile	9.000,00	9.000,00	0,00%
12	Diritti sociali, politiche sociali e famiglia	-	-	0,00%
13	Tutela della salute	-	-	0,00%
14	Sviluppo economico e competitività	-	-	0,00%
15	Politiche per il lavoro e la formazione professionale	-	-	0,00%
16	Agricoltura, politiche agroalimentari e pesca	-	-	0,00%
17	Energia e diversificazione delle fonti energetiche	-	-	0,00%
18	Relazioni con altre autonomie territoriali e locali	-	-	0,00%
19	Relazioni internazionali	-	-	0,00%
20	Fondi e accantonamenti	6.972,24	-	-100,00%
50	Debito pubblico	-	-	0,00%
60	Anticipazioni finanziarie	-	-	0,00%
99	Servizi per conto terzi	-	-	0,00%
Totali		1.188.877,23	1.125.514,29	-5,33%

Tabella 19 Impegni assunti per rimborso di prestiti

Tab.19 Impegni assunti
per rimborso di prestiti

	Stanz.attuali	Impegnato	% Impegnato
Rimborso di titoli obbligazionari	-	-	#DIV/0!
Rimborso prestiti a breve termine	-	-	#DIV/0!
Rimborso mutui e altri finanziamenti a medio lungo termine	176.841,25	106.722,51	60,35%
Rimborso di altre forme di indebitamento	-	-	#DIV/0!
Totali	176.841,25	106.722,51	47,34%




Tabella 20 Andamento tendenziale per rimborso di prestiti

Tab.20 Andamento tendenziale per rimborso prestiti	Stanz.attuali	Proiezioni al 31.12.2018	%Scostamento
Rimborso di titoli obbligazionari	-	-	0%
Rimborso prestiti a breve termine	-	-	0%
Rimborso mutui e altri finanziamenti a medio	176.841,25	176.841,25	100%
Rimborso di altre forme di indebitamento	-	-	0%
Totali	176.841,25	176.841,25	100%

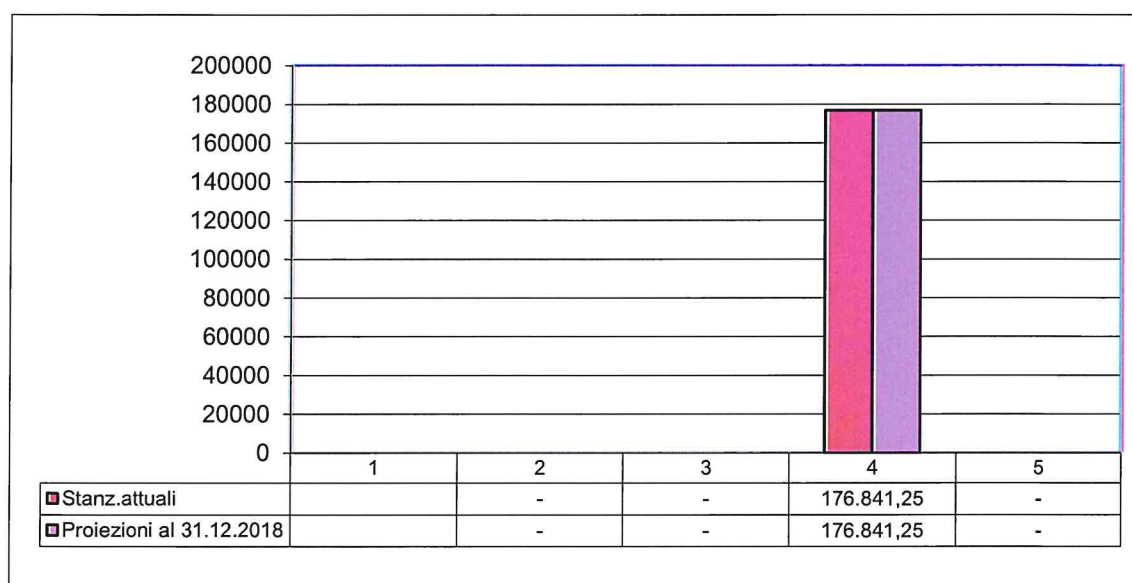


Tabella 21 Saldo di finanza pubblica

Verifica della coerenza esterna

il comma 465 dell'articolo 1 della legge 11 dicembre 2016, n. 232 (legge di bilancio 2017), che dispone che: "Ai fini della tutela dell'unità economica della Repubblica e, ai sensi dell'articolo 9 della legge 24 dicembre 2012, n. 243, le regioni e le province autonome di Trento e di Bolzano, le città metropolitane, le province e i comuni concorrono alla realizzazione degli obiettivi di finanza pubblica, nel rispetto delle disposizioni di cui ai commi da 463 a 484 del presente articolo, che costituiscono principi fondamentali di coordinamento della finanza pubblica, ai sensi dell'articolo 117, terzo comma, e 119, secondo comma, della Costituzione".

Le principali innovazioni introdotte dalla legge 27 dicembre 2017, n. 205 (legge di bilancio 2018) riguardano:

- Fondo pluriennale vincolato di spesa dell'esercizio 2016: gli enti territoriali possono non rilevare in economia le risorse accantonate nel Fondo pluriennale vincolato di spesa dell'esercizio 2016, per finanziare le spese contenute nei quadri economici relative a investimenti per lavori pubblici e quelle per procedure di affidamento già attivate, ancorché non ancora impegnate, e conservarle nel Fondo pluriennale vincolato di spesa dell'esercizio 2017, purché riguardanti opere per le quali l'ente abbia già avviato le procedure per la scelta del contraente o disponga del progetto esecutivo degli investimenti redatto e validato in conformità alla vigente normativa, completo del cronoprogramma della spesa. Tali risorse confluiscono nel risultato di amministrazione se entro l'esercizio 2018 non sono assunti i relativi impegni di spesa (articolo 1, comma 880);
- Flessibilità in corso di gestione: all'articolo 1, comma 468, della legge n. 232 del 2016, dopo le parole "il prospetto allegato al bilancio di previsione non considera gli stanziamenti" sono eliminate le parole "non finanziati dall'avanzo di amministrazione". Conseguentemente, il prospetto dimostrativo del rispetto del saldo non negativo di cui all'articolo 1, comma 466, della legge n. 232 del 2016, da allegare al bilancio di previsione degli enti territoriali, non deve più considerare gli stanziamenti del Fondo crediti di dubbia esigibilità e dei Fondi spese e rischi futuri concernenti accantonamenti destinati a confluire nel risultato di amministrazione. Inoltre, è eliminato l'obbligo di allegare, nel corso dell'esercizio, ai fini della verifica del rispetto del saldo, il prospetto dimostrativo alle variazioni di bilancio (articolo 1, comma 785). In tal modo, l'ente deve rispettare il saldo non negativo esclusivamente in sede di approvazione del bilancio di previsione e del rendiconto di gestione.

In ogni caso, dalla verifica della coerenza delle previsioni con l'obiettivo di saldo risulta un saldo non negativo così determinato:

TABELLA N.21

	2018	2019	2020
FPV di parte corrente	243	0	0
FPV di parte capitale	369	0	0
entrate titoli 1,2,3,4 e 5	5741	15486	5019
Entrate finali valide ai fini saldo finanza pubblica	6353	15486	5019
spese titolo 1	4931	4515	4509
a dedurre fondi non impegnabili	819	877	977
spese titolo 2	1189	10752	285
a dedurre fondi non impegnabili	7	8	9
spese titolo 3			
Spese finali valide ai fini saldo finanza pubblica	5294	14382	3808
spazi da patti nazionali e regionale ottenuti			
spazi da patti nazionali e regionale ceduti o da rimborsare			
Equilibrio finale	1059	1104	1211

Tabella 22 Fondo cassa

Tab. 22 Fondo cassa	RESIDUI	COMPETENZA	TOTALE
Fondo di cassa all' 01.01.2018			1.225.144,99
Riscossioni	1.293.831,57	1.709.871,03	3.003.702,60
Pagamenti	1.759.596,72	1.649.996,22	3.409.592,94
Fondo di cassa al 20,07,2017			819.254,65

Il saldo di cassa alla data della verifica risulta pari ad Euro 819.254,65

L' Ente ha adottato la deliberazione prevista dall' art. 195 TUEL 267/2000 al fine di poter disporre l'utilizzo, in termini di cassa, di entrate aventi specifica destinazione per il finanziamento di spese correnti, anche se provenienti dall'assunzione di mutui con istituti diversi dalla Cassa depositi e prestiti, per un importo non superiore all'anticipazione di tesoreria disponibile ai sensi dell'articolo 222.

Indispensabile risulta essere la verifica dei residui, con riferimento ai residui iniziali ed alla movimentazione effettuata e prevedibile. La situazione è la seguente, sia per i residui attivi che per i residui passivi:

Tabella 23 Gestione residui attivi – Tabella 24 Gestione residui passivi

TABELLA 23 - GESTIONE RESIDUI ATTIVI	RSIDUI 31/12/17	riscossioni	minori/m aggiori residui	residui alla data della verifica
Titolo 1 - Entrate correnti di natura tributaria, contri	5.886.821,04	576.334,14	34.255,85	5.344.742,75
Titolo 2 - Trasferimenti correnti	166.918,26	155.375,44	0,00	11.542,82
Titolo 3 - Entrate extratributarie	4.639.974,25	103.263,35	0,00	4.536.710,90
Titolo 4 - Entrate in conto capitale	1.820.515,71	441.278,81	0,00	1.379.236,90
Titolo 5 - Entrate da riduzione di attività finanziarie	0,00	0,00	0,00	0,00
Totale entrate finali.....	12.514.229,26	1.276.251,74	34.255,85	11.272.233,37
Titolo 6 - Accensione di prestiti	506.057,81	0,00	0,00	506.057,81
Titolo 7 - Anticipazioni da istituto tesoriere/cassiere	0,00	0,00	0,00	0,00
Titolo 9 - Entrate per conto di terzi e partite di giro	1.010.978,44	17.579,83	0,00	993.398,61
Totale titoli	14.031.265,51	1.293.831,57	34.255,85	12.771.689,79
TABELLA 24 GESTIONERESIDUI PASSIVI	RESIDUI 31/12/2017	PAGAMENTI	MINORI RESIDUI	RESIDUI ALLA DATA DELLA VERIFICA
Titolo 1 - Spese correnti	3.605.158,23	940.457,68	0,00	2.664.700,55
Titolo 2 - Spese in conto capitale	2.363.201,61	698.453,74	0,00	1.664.747,87
Titolo 3 - Spese per incremento di attività finanziarie	0,00	0,00	0,00	0,00
Totale spese finali.....	5.968.359,84	1.638.911,42	0,00	4.329.448,42
Titolo 4 - Rimborso di prestiti	66.944,60	66.944,60	0,00	0,00
Titolo 5 - Chiusura Anticipazioni da istituto tesoriere/	0,00	0,00	0,00	0,00
Titolo 7 - Spese per conto terzi e partite di giro	694.568,48	53.740,70	0,00	640.827,78
Totale titoli	6.729.872,92	1.759.596,72	0,00	4.970.276,20

Tabella 25 Verifica equilibri e pareggio finanziario

ANNUALITA' 2018				
EQUILIBRI DI BILANCIO PARTE CORRENTE				
EQUILIBRIO ECONOMICO-FINANZIARIO		EQUILIBRI ATTUALI	VARIAZIONE + / -	EQUILIBRI ASSESTATI
A) Fondo pluriennale vincolato di entrata per spese correnti	(+)	34.904,49	207.665,78	242.570,27
AA) Recupero disavanzo di amministrazione esercizio precedente	(-)	57.020,73		57.020,73
B) Entrate Titoli 1.00 - 2.00 - 3.00	(+)	4.850.669,98	81.394,36	4.932.064,34
<i>di cui per estinzione anticipata di prestiti</i>				-
C) Entrate Titolo 4.02.06 - Contributi agli investimenti direttamente destinati al rimborso dei prestiti da amministrazioni pubbliche	(+)	-		-
D) Spese Titolo 1.00 - Spese correnti	(-)	4.642.412,49	288.180,14	4.930.592,63
<i>di cui:</i>				-
<i>- fondo pluriennale vincolato</i>				-
<i>- fondo crediti di dubbia esigibilità</i>		760.791,96	21.094,35	781.886,31
E) Spese Titolo 2.04 - Altri trasferimenti in conto capitale	(-)			-
F) Spese Titolo 4.00 - Quote di capitale amm.to dei mutui e prestiti obbligazionari	(-)	176.841,25		176.841,25
<i>di cui per estinzione anticipata di prestiti</i>		-	-	-
G) Somma finale (G=A-AA+B+C-D-E-F)		9.300,00	880,00	10.180,00
ALTRE POSTE DIFFERENZIALI, PER ECCEZIONI PREVISTE DA NORME DI LEGGE, CHE HANNO EFFETTO SULL'EQUILIBRIO EX ARTICOLO 162, COMMA 6, DEL TESTO UNICO DELLE LEGGI SULL'ORDINAMENTO DEGLI ENTI LOCALI				
H) Utilizzo avanzo di amministrazione per spese correnti (**)	(+)			-
<i>di cui per estinzione anticipata di prestiti</i>				-
I) Entrate di parte capitale destinate a spese correnti in base a specifiche disposizioni di legge	(+)	42.200,00		42.200,00
<i>di cui per estinzione anticipata di prestiti</i>				-
L) Entrate di parte corrente destinate a spese di investimento in base a specifiche disposizioni di legge	(-)	51.500,00	880,00	52.380,00
M) Entrate da accensione di prestiti destinate a estinzione anticipata dei prestiti	(+)			-
EQUILIBRIO DI PARTE CORRENTE (***) O=G+H+I-L+M		-	-	0,00
C) Si tratta delle entrate in conto capitale relative ai soli contributi agli investimenti destinati al rimborso prestiti corrispondenti alla voce del piano dei conti finanziario con codifica E.4.02.06.00.000.				
E) Si tratta delle spese del titolo 2 per trasferimenti in conto capitale corrispondenti alla voce del piano dei conti finanziario con codifica U.2.04.00.00.000.				

ANNUALITA' 2018

EQUILIBRI DI BILANCIO PARTE CAPITALE E FINALE

EQUILIBRIO ECONOMICO-FINANZIARIO		EQUILIBRI ATTUALI	VARIAZIONE + / -	EQUILIBRI ASSESTATI
P) Utilizzo avanzo di amministrazione per spese di investimento	(+)		-	-
Q) Fondo pluriennale vincolato di entrata per spese in conto capitale	(+)	354.715,43	14.635,05	369.350,48
R) Entrate Titoli 4.00-5.00-6.00	(+)	809.346,75	-	809.346,75
C) Entrate Titolo 4.02.06 - Contributi agli investimenti direttamente destinati al rimborso dei prestiti da amministrazioni pubbliche	(-)			-
I) Entrate di parte capitale destinate a spese correnti in base a specifiche disposizioni di legge	(-)	42.200,00		42.200,00
S1) Entrate Titolo 5.02 per Riscossione crediti di breve termine	(-)			-
S2) Entrate Titolo 5.03 per Riscossione crediti di medio-lungo termine	(-)			-
T) Entrate Titolo 5.04 relative a Altre entrate per riduzioni di attività finanziaria	(-)			-
L) Entrate di parte corrente destinate a spese di investimento in base a specifiche disposizioni di legge	(+)	51.500,00	880,00	52.380,00
U) Spese Titolo 2.00 - Spese in conto capitale	(-)	1.173.362,18	15.515,05	1.188.877,23
<i>di cui fondo pluriennale vincolato di spesa</i>				-
V) Spese Titolo 3.01 per Acquisizioni di attività finanziarie	(-)			-
E) Spese Titolo 2.04 - Altri trasferimenti in conto capitale	(+)	-	-	-
EQUILIBRIO DI PARTE CAPITALE Z = P+Q+R-C-I-S1-S2-T+L-U-V+E		-	-	-
S1) Entrate Titolo 5.02 per Riscossione crediti di breve termine	(+)	-	-	-
S2) Entrate Titolo 5.03 per Riscossione crediti di medio-lungo termine	(+)			-
T) Entrate Titolo 5.04 relative a Altre entrate per riduzioni di attività finanziaria	(+)			-
X1) Spese Titolo 3.02 per Concessione crediti di breve termine	(-)			-
X2) Spese Titolo 3.03 per Concessione crediti di medio-lungo termine	(-)			-
Y) Spese Titolo 3.04 per Altre spese per acquisizioni di att. finanziarie	(-)	-	-	-
EQUILIBRIO FINALE W = O+Z+S1+S2+T-X1-X2-Y		-	-	-
S1) Si tratta delle entrate del titolo 5 limitatamente alle riscossione crediti di breve termine corrispondenti alla voce del piano dei conti finanziario con codifica E.5.02.00.00.000.				
S2) Si tratta delle entrate del titolo 5 limitatamente alle riscossione crediti di medio-lungo termine corrispondenti alla voce del piano dei conti finanziario con codifica E.5.03.00.00.000.				
T) Si tratta delle entrate del titolo 5 limitatamente alle altre entrate per riduzione di attività finanziarie corrispondenti alla voce del piano dei conti finanziario con codifica E.5.04.00.00.000.				
X1) Si tratta delle spese del titolo 3 limitatamente alle concessione crediti di breve termine corrispondenti alla voce del piano dei conti finanziario con codifica U.3.02.00.00.000.				
X2) Si tratta delle spese del titolo 3 limitatamente alle concessione crediti di medio-lungo termine corrispondenti alla voce del piano dei conti finanziario con codifica U.3.03.00.00.000.				
Y) Si tratta delle spese del titolo 3 limitatamente alle altre spese per incremento di attività finanziarie corrispondenti alla voce del piano dei conti finanziario con codifica U.3.04.00.00.000.				